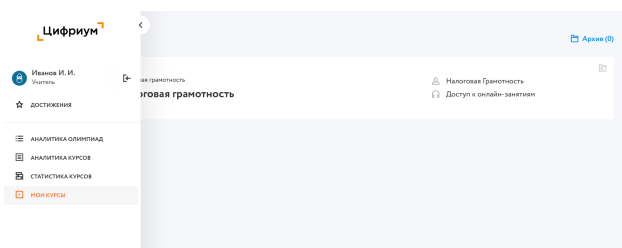
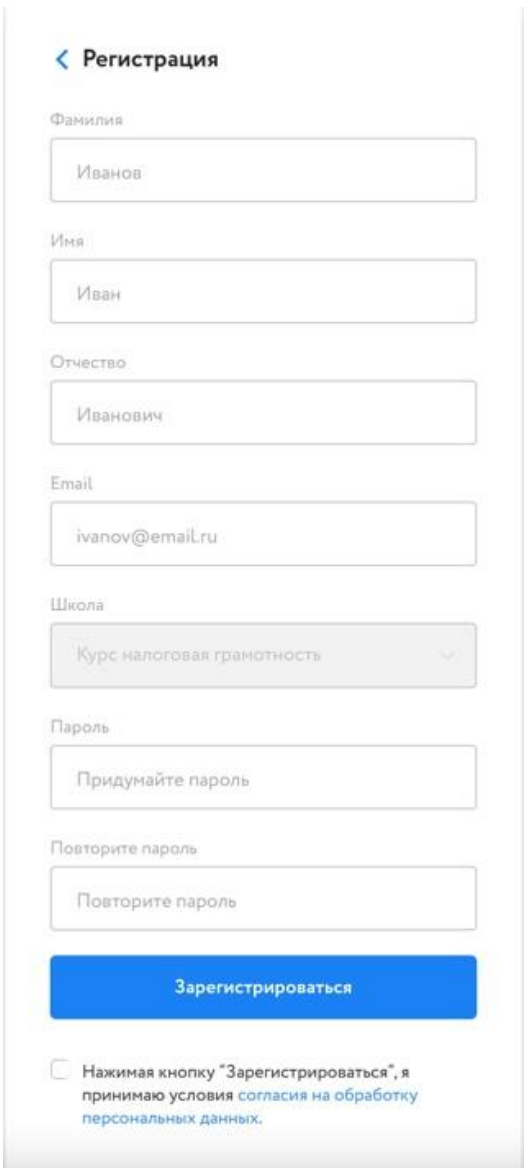
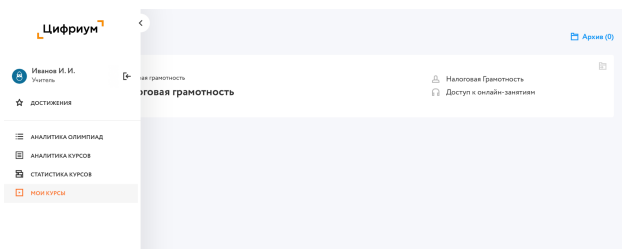
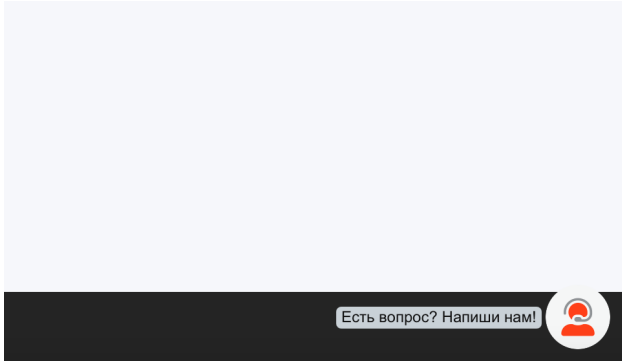
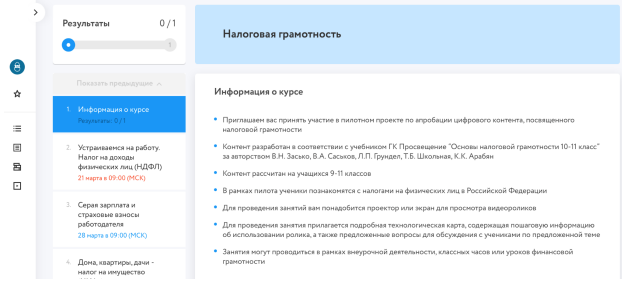
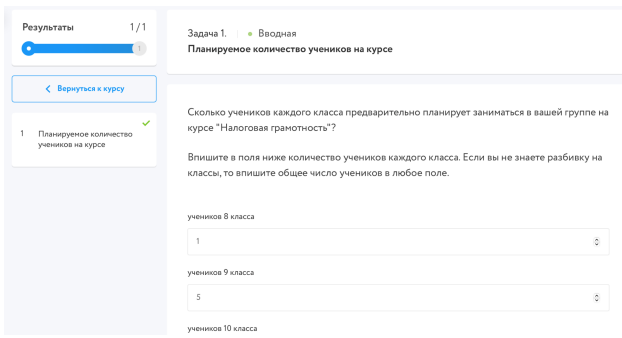


## Инструкция для учителей по регистрации на проекте

<p>1. Если у Вас <b>ЕСТЬ</b> личный кабинет на платформе edu.olimponline.ru, то зайдите в свой личный кабинет и в разделе “Мои курсы” будет доступен для Вас курс “Налоговая грамотность”</p>	
<p>2. Если у вас <b>НЕТ</b> личного кабинета на Платформе edu.olimponline.ru, то перейдите по ссылке: <a href="https://edu.olymponline.ru/invite/J3262U">https://edu.olymponline.ru/invite/J3262U</a></p> <p>3. Внесите данные в форму регистрации, не забудьте поставить галочку в поле согласия на обработку персональных данных</p>	

<p>4. В течение часа Вам будет открыт доступ к курсу в вашем личном кабинете, в разделе “Мои курсы”</p>	
<p>5. Если в течение часа курс не появился, обратитесь в службу поддержки в чате в правом нижнем углу</p>	
<p>6. Ознакомьтесь с описанием курса в разделе “Информации о курсе”</p>	
<p>7. Внесите информацию о планируемом количестве учащихся в разделе “Заполнить результаты занятия”</p>	
<p>8. Структура курса</p>	<ol style="list-style-type: none"> <li>1. Устраиваемся на работу. Налог на доходы физических лиц.</li> <li>2. Серая зарплата и страховые взносы работодателя.</li> <li>3. Дома, квартиры, дачи - налог на имущество.</li> <li>4. Земельные участки - налог на землю.</li> <li>5. Автомобили - транспортный налог.</li> <li>6. Налоговые вычеты.</li> </ol>